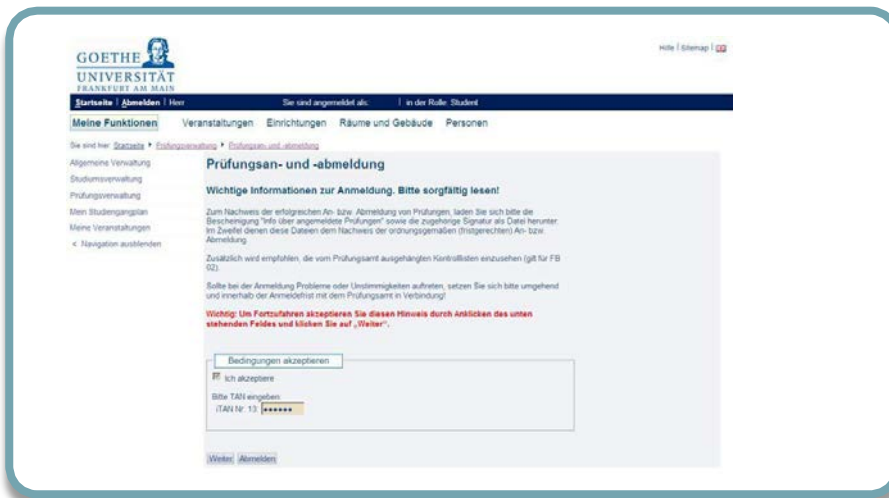


- 1 Registration for examination
- 2 Confirmation of registration as proof
- 3 Withdrawal from registration for examination

### 1 A Registration and iTAN Authentication

**Tip:** For this tutorial, please have your **login data** for your **HRZ-account** ready as well as your **iTAN list**.  
Visit <https://qis.server.uni-frankfurt.de> and log in with your **HRZ-account**.



The registration for examination is to be found on the QIS portal in the menu under **Meine Funktionen (= my functions) > Prüfungsverwaltung (= examination management) > Prüfungsan- und -abmeldung (= Registration for examination / withdrawal from registration for examination)**.

In order to protect your account against misuse, you are asked to additionally type in the iTAN.

## 1 B Module structure of your subject

➤ Choose your examination out of the module tree.

➤ Now click on **Prüfung anmelden** (= register for examination).

GOETHE UNIVERSITÄT FRANKFURT AM MAIN

Hilfe | Sitemap |

Startseite | Abmelden | Sie sind angemeldet als: | in der Rolle: Student

Meine Funktionen | Veranstaltungen | Einrichtungen | Räume und Gebäude | Personen

Sie sind hier: Startseite > Prüfungsverwaltung > Prüfungsan- und -abmeldung

Allgemeine Verwaltung  
Studiumsverwaltung  
Prüfungsverwaltung  
Mein Studiengangplan  
Meine Veranstaltungen  
< Navigation ausblenden

**Prüfungsan- und -abmeldung**

Bitte wählen Sie die an- oder abzumeldende Prüfung aus unten stehender Struktur aus. Klicken Sie dazu auf die Bezeichnungen.

- Bachelor Japanologie 2006
  - 1100 Modernes Japanisch Grundstufe I
  - 1200 Grundwissen Japanologie
  - 253 Landeskunde Japans
    - Datum: 25.02.2011, Prüfer: **Prüfung anmelden**
  - 1300 Grundwissen Japanische Geschichte
  - 1400 Fachgeschichte und Methoden
  - 1500 Modernes Japanisch Grundstufe II
  - 1600 Modernes Japanisch Mittelstufe I + II
  - 1700 Modernes Japanisch Mittelstufe III
  - 1800 Theorien und Texte zur japanischen Kultur und Gesellschaft
  - 2101 Wahlpflichtbereich I
  - 2102 Wahlpflichtbereich II
  - 2200 Kolloquium und BA-Arbeit

## 1 C Registration

➤ Confirm your registration by clicking on **Ja** (= yes).

GOETHE UNIVERSITÄT FRANKFURT AM MAIN

Hilfe | Sitemap |

Startseite | Abmelden | Sie sind angemeldet als: | in der Rolle: Student

Meine Funktionen | Veranstaltungen | Einrichtungen | Räume und Gebäude | Personen

Sie sind hier: Startseite > Prüfungsverwaltung > Prüfungsan- und -abmeldung

Allgemeine Verwaltung  
Studiumsverwaltung  
Prüfungsverwaltung  
Mein Studiengangplan  
Meine Veranstaltungen  
< Navigation ausblenden

**Prüfungsan- und -abmeldung**

Möchten Sie wirklich folgende Prüfung an- bzw. abmelden?

Studiengang	PrNr	Prüfung	Prüfer	Datum	Vorgang
Bachelor Japanologie 2006	253	Landeskunde Japans		25.02.2011	Anmeldung

## 1 D Overview of registered examinations

GOETHE UNIVERSITÄT FRANKFURT AM MAIN

Startseite | Abmelden | Sie sind angemeldet als: in der Rolle: Student

Meine Funktionen | Veranstaltungen | Einrichtungen | Räume und Gebäude | Personen

Sie sind hier: Startseite > Prüfungsverwaltung > Prüfungsan- und -abmeldung

### Prüfungsan- und -abmeldung

Sie haben soeben folgende Prüfungsan- bzw. -abmeldungen vorgenommen:

Studiengang	PrNr	Prüfung	Prüfer	Datum	Vorgang	Status
Bachelor Japanologie 2006	253	Landeskunde Japans		25.02.2011	Anmeldung	OK

Insgesamt haben Sie sich während dieser Sitzung am 14.01.2011 zu folgenden Prüfungen an- oder abgemeldet:

Studiengang	PrNr	Prüfung	Prüfer	Datum	Vorgang	Vorbehalt
Pool-Sprachwissenschaften Sprachwissenschaften -1	253	Landeskunde Japans		25.02.2011	Anmeldung	

Zum Nachweis der erfolgreichen An- bzw. Abmeldung von Prüfungen laden Sie sich bitte unbedingt die Bescheinigung "Info über angemeldete Prüfungen" sowie die zugehörige Signatur als Datei herunter. Im Zweifel dienen diese Dateien dem Nachweis der ordnungsgemäßen (fristgerechten) An- bzw. Abmeldung.

[Weitere Prüfungen anmelden](#) | [Startseite](#) | [Abmelden](#)

➤ If all the entered information is in order, your exam details will now appear with the **Status (= status)** "Ok".

➤ For your security, it is recommended to download the confirmation of the successful registration / withdrawal from registration as your proof of registration (see below).

## 2 A Proof of registration for examination

➤ As proof of completed registration for examination / withdrawal from registration, always download the confirmation of the successful registration for examination / withdrawal from registration as well as the digital signature.

➤ To do this, please go to **Prüfungsverwaltung (= examination management)** and then choose the menu item **Prüfungsbescheinigungen (= confirmations of examinations)**.

GOETHE UNIVERSITÄT FRANKFURT AM MAIN

Startseite | Abmelden | Sie sind angemeldet als: in der Rolle:

Meine Funktionen | Veranstaltungen | Einrichtungen | Räume und Gebäude | Personen

Sie sind hier: Startseite > Prüfungsverwaltung

### Prüfungsverwaltung

- [Prüfungsan- und -abmeldung](#)
- [Info über angemeldete Prüfungen](#)
- [Notenspiegel](#)
- [Prüfungsbescheinigungen](#)

## 2 B Information on registered examinations

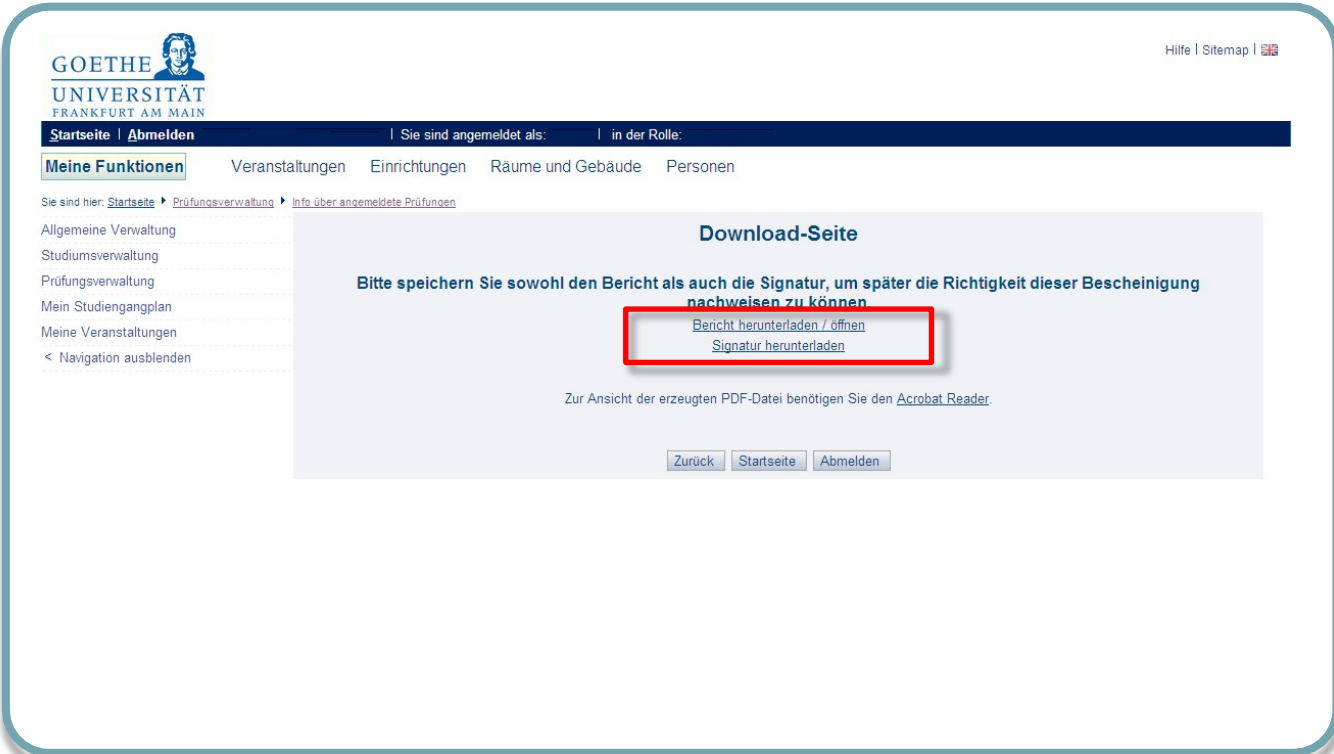
- You will find your confirmation of registration by first choosing **Info über angemeldete Prüfungen (= Information on registered examinations)** and then your subject.



The screenshot shows the Goethe University Frankfurt website. The header includes the university logo and navigation links like 'Startseite' and 'Abmelden'. A dark blue bar contains the text 'Sie sind angemeldet als:' and 'in der Rolle:'. Below this is a 'Meine Funktionen' menu with options: 'Veranstaltungen', 'Einrichtungen', 'Räume und Gebäude', and 'Personen'. A breadcrumb trail reads 'Sie sind hier: Startseite > Prüfungsverwaltung > Prüfungsbescheinigungen'. The main content area is titled 'Prüfungsbescheinigungen' and contains a sub-menu with 'Kontoauszüge' and 'Info über angemeldete Prüfungen', the latter of which is highlighted with a red box.

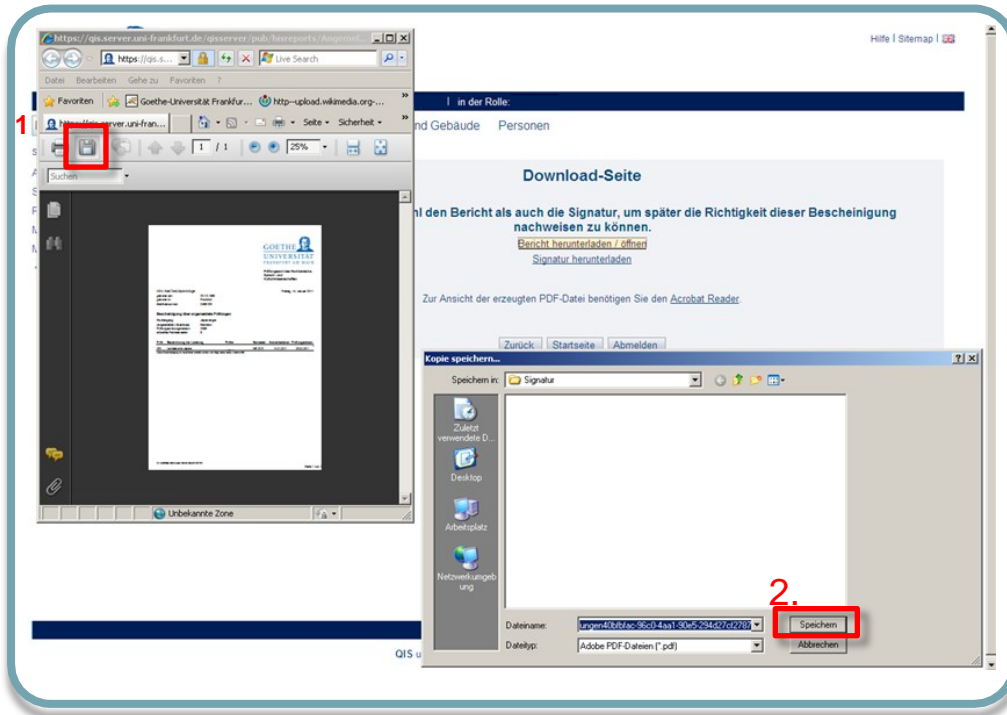
## 2 C Page download

- Click on **Bericht herunterladen/öffnen (= download/open report)** and then on **Signatur herunterladen (= download digital signature)**.



The screenshot shows the 'Download-Seite' on the Goethe University Frankfurt website. The header is identical to the previous screenshot. The breadcrumb trail is 'Sie sind hier: Startseite > Prüfungsverwaltung > Info über angemeldete Prüfungen'. The main content area is titled 'Download-Seite' and contains the instruction: 'Bitte speichern Sie sowohl den Bericht als auch die Signatur, um später die Richtigkeit dieser Bescheinigung nachweisen zu können'. Below this instruction are two buttons: 'Bericht herunterladen / öffnen' and 'Signatur herunterladen', both of which are highlighted with a red box. At the bottom of the page, there is a note: 'Zur Ansicht der erzeugten PDF-Datei benötigen Sie den Acrobat Reader.' and three buttons: 'Zurück', 'Startseite', and 'Abmelden'.

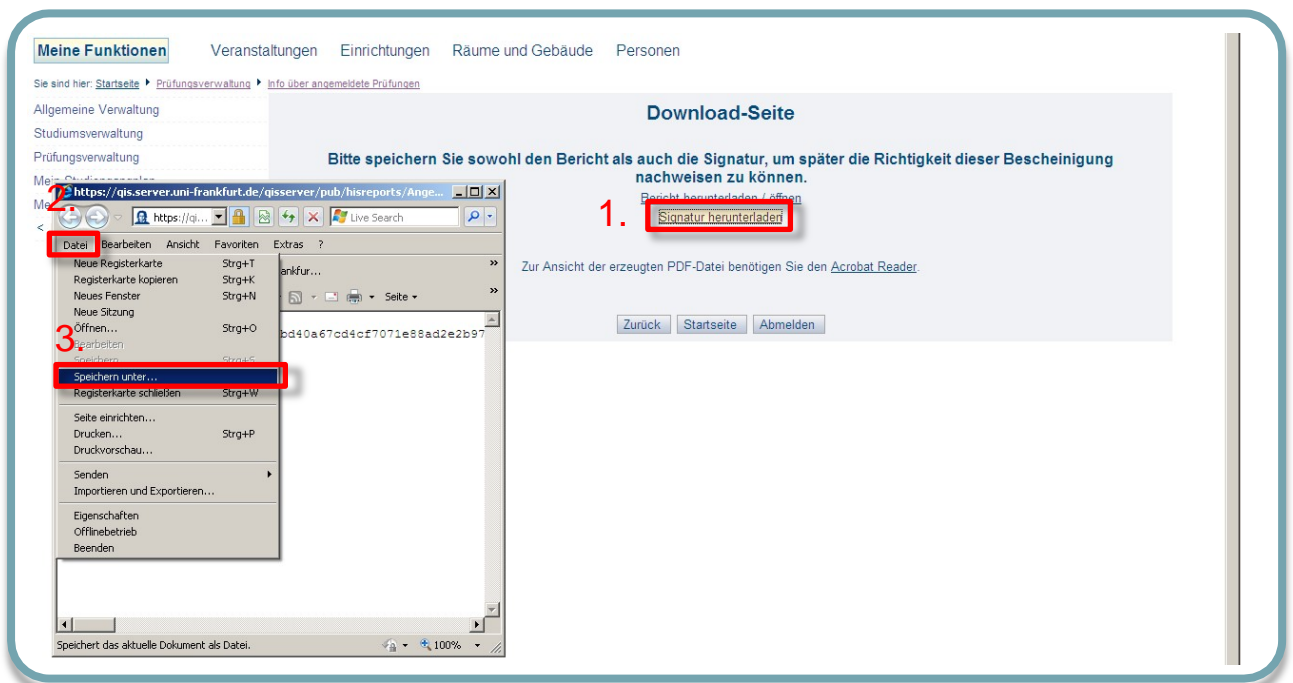
## 2 D Saving the report



- The pdf document either opens up automatically in your browser or a dialogue box will appear for the download. Please save the document.
- 

## 2 E Saving of digital signature

- The digital signature serves as a proof of authenticity for your pdf file.
- Click on **Signatur herunterladen (= download digital signature)** in the download page.
- Click on **Datei (= file)** in your browser, then **Speichern unter (=save as)** and choose a convenient storage location. Save the document there.



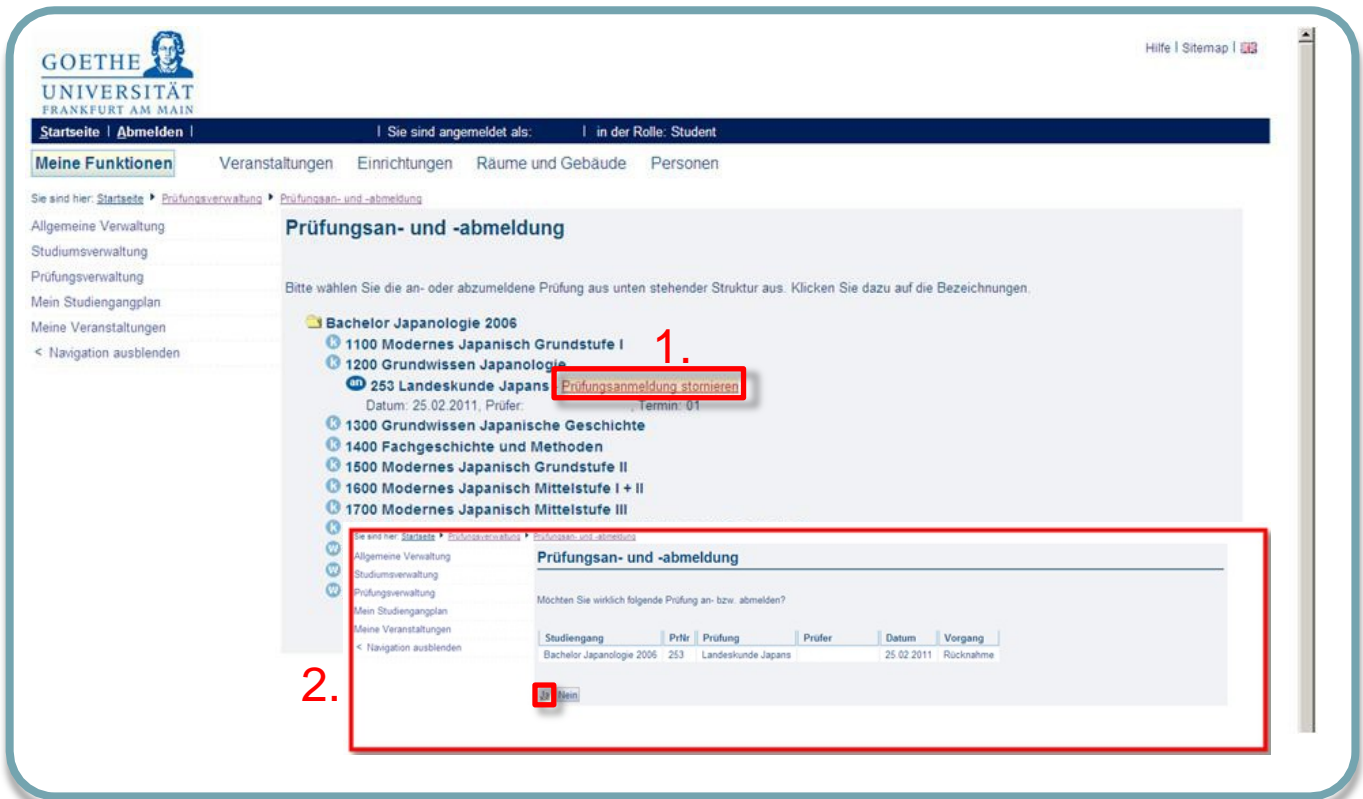
### 3 A Withdrawal from registration for examination

In case you want to withdraw your registration for examination, please choose **Prüfungsan- und abmeldung (= registration/withdrawal from registration for examination)** in **Prüfungsverwaltung (= examination management)**.



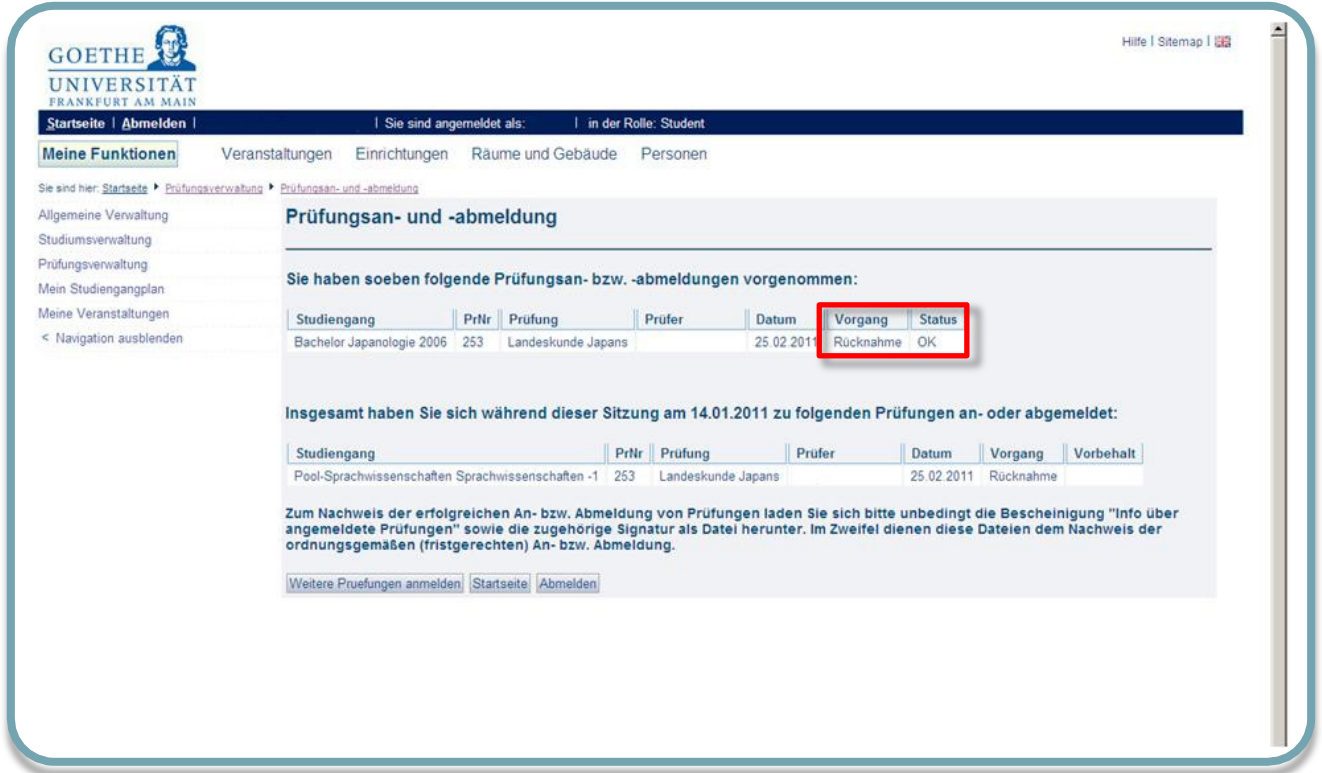
### 3 B Module structure and withdrawal from registration for examination

- Choose your examination out of the module tree.
- After having clicked on **Prüfungsanmeldung stornieren (= cancel registration for examination)**, you need to confirm the withdrawal once more.



### 3 C Overview of cancelled/withdrawn examinations

- When checking the following overview, please make sure your examination has been cancelled correctly. The **Vorgang (= action) Rücknahme (= withdrawal)** should show “Ok” in the **Status column (= status column)**.



The screenshot shows the 'Prüfungsan- und -abmeldung' page on the Goethe University Frankfurt website. A table lists exam cancellations with columns for 'Studiengang', 'PrNr', 'Prüfung', 'Prüfer', 'Datum', 'Vorgang', and 'Status'. One entry is highlighted with a red box: 'Bachelor Japanologie 2006', '253', 'Landeskunde Japans', '25.02.2011', 'Rücknahme', 'OK'.

Studiengang	PrNr	Prüfung	Prüfer	Datum	Vorgang	Status
Bachelor Japanologie 2006	253	Landeskunde Japans		25.02.2011	Rücknahme	OK

**Contact** Please contact your **examination office** for any questions concerning content. .

For technical problems, please contact the **HRZ/QIS-Team** by e-mail: [qis-admin@rz.uni-frankfurt.de](mailto:qis-admin@rz.uni-frankfurt.de).